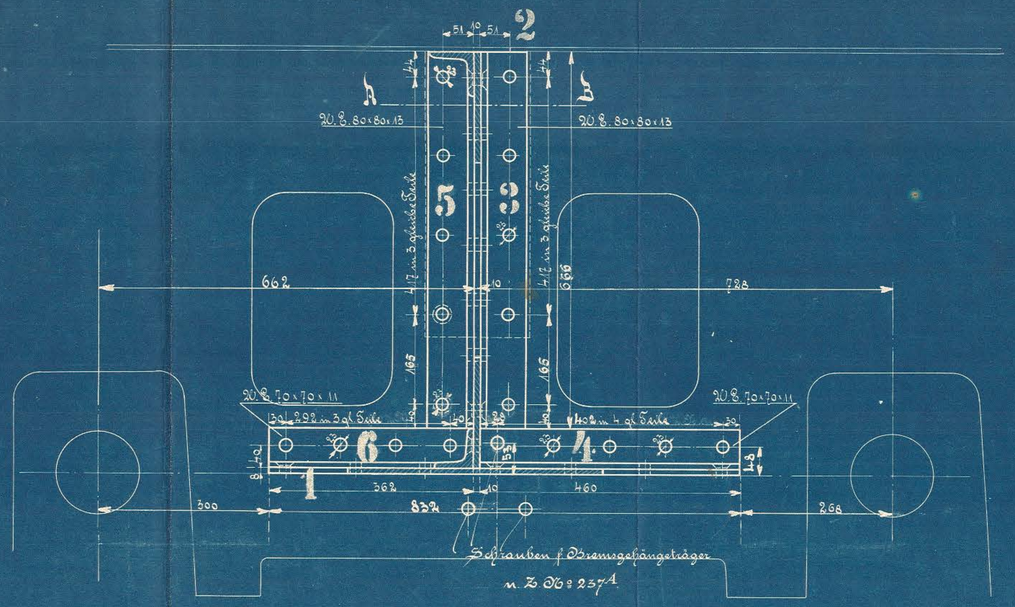

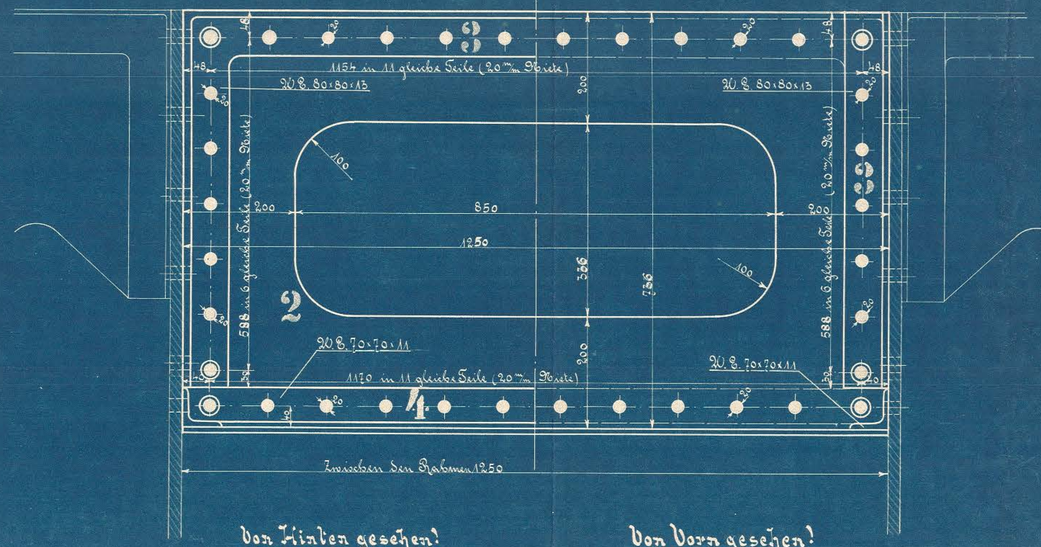

Von Hinten gesehen!

Von Vorn gesehen!



Ausführung für eine Lokomotive.					Material-Bestellung für eine Lokomotive.	
Stückzahl	Benennung	Nummer	Material	Bemerkung	Zeichen-Pos.	Dimensionen und Modellzeichen
1	Horizontales Blech	1	Aufseisen		55	1 Blech 1260×910×8
1	Senkrechtes "	2	"		54	1 Blech 1260×755×10
2	Winkeleisen 80×80×13, 1r, 1l.	3	"		[illegible]	1 Stiefel Pos. 50 [illegible]
2	" " 70×70×11, 1r, 1l.	4	"			" Pos. 6.
1	Winkeleisenrahmen 80×80×13	5	"		48	1 Stab W.E. 4-100 lg. Prof. 80×80×13
1	" " 70×70×11	6	"		52	1 Stab W.E. 3-100 lg. Prof. 70×70×11
~~14~~	~~Schrauben Nr. 7, 70 lang.~~	~~7~~	~~"~~			
20	" " 58 lang.	8	"			
20	Muttern	9	"			

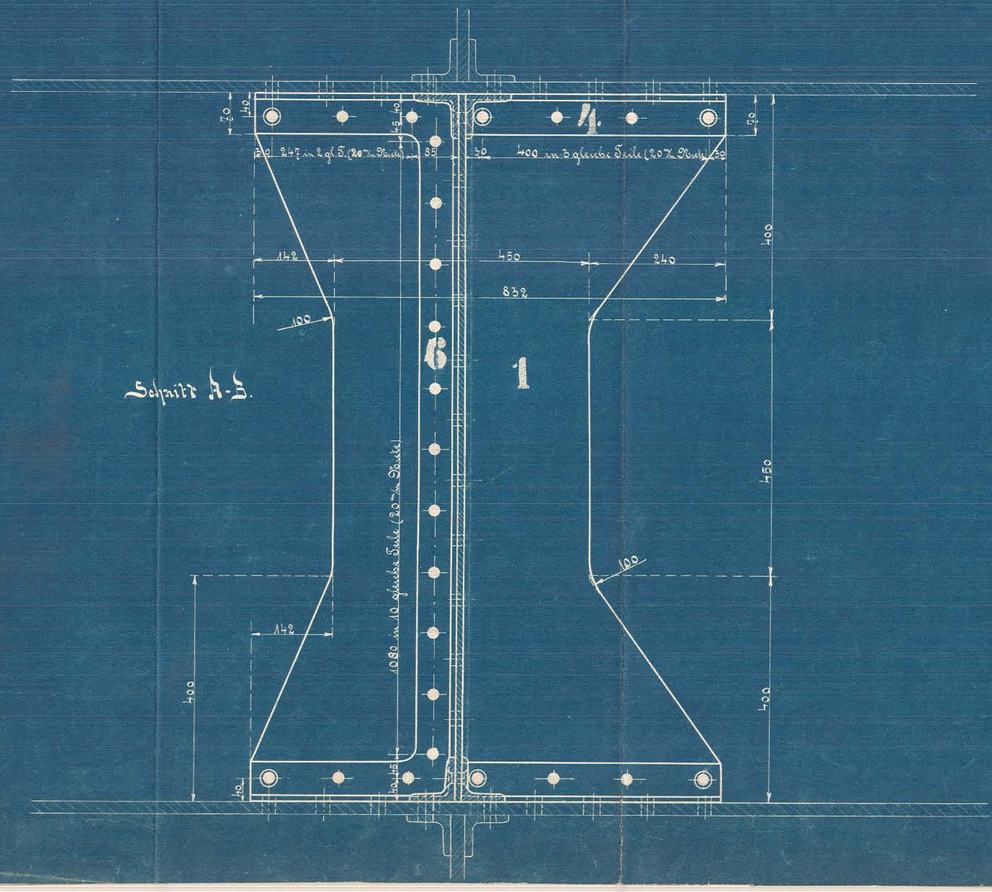

Schnitt A-B.

Loch für Nietverbindung.

Loch für Schraubenverbindung.

1C1 HEISSDAMPF-TENDERLOKOMOTIVE
FÜR DIE SÜDFÜNEN'SCHE EISENBAHN.
FABRIK No 9983-9986 & 10022-10024 BETRIEBS No 1-7
HENSCHEL & SOHN. CASSEL 1910.

Rahmenstrebe zwischen den Leitstabhaltern.

117

B127